



Tiny House Trailer Plateau

+31(0)493-724980 - Florapark 3 - 5721VH Asten
www.vlemmixaanhangwagens.nl



LED-Beleuchtung
Seiten




LED-Beleuchtung
Seiten



Halterung
Bremsstange



Nummernschildhalter
mit LED-Beleuchtung



LED-Beleuchtung
Vorderseite



KNOTT
AUFLAUFBREMSE

BEFESTIGUNG FÜR
STÜTZFÜßE VORNE

BODENFREIHEIT
62CM

BEFESTIGUNG FÜR
STÜTZFÜßE HINTEN

SCHWERES STÜTZRAD
500 KG

ROBOTERGESCHWEIßTES
FAHRGESTELL AUS RECHTECKROHR

THERMISCH
VERZINKT

KNOTT
ACHSE

RAD + REIFEN
195/50R13 900 KG

Tiny House Trailer plateau	Länge (cm)	Plattform (cm)	Höhe (cm)	Nutzlast (kg)	Reifen in zoll
TH300 Plateau 3500 kg 1 x achse 1800 kg	450	300x244	64	1470 KG	13
TH300 Plateau 3500 kg 2 x achse 1350 kg	450	300x244	64	2300 KG	13
TH300 Plateau 3500 kg 2 x achse 1800 kg	450	300x244	64	3030 KG	13
TH360 Plateau 3500 kg 1 x achse 1800 kg	510	360x244	64	1440 KG	13
TH360 Plateau 3500 kg 2 x achse 1350 kg	510	360x244	64	2270 KG	13
TH360 Plateau 3500 kg 2 x achse 1800 kg	510	360x244	64	3000 KG	13
TH420 Plateau 3500 kg 1 x achse 1800 kg	570	420x244	64	1420 KG	13
TH420 Plateau 3500 kg 2 x achse 1350 kg	570	420x244	64	2250 KG	13
TH420 Plateau 3500 kg 2 x achse 1800 kg	570	420x244	64	2980 KG	13
TH480 Plateau 3500 kg 2 x achse 1350 kg	630	480x244	64	2230 KG	13
TH480 Plateau 3500 kg 2 x achse 1800 kg	630	480x244	64	2960 KG	13
TH540 Plateau 3500 kg 2 x achse 1800 kg	690	540x244	64	2930 KG	13
TH540 Plateau 3500 kg 3 x achse 1350 kg	690	540x244	64	2890 KG	13
TH540 Plateau 3500 kg 3 x achse 1800 kg	690	540x244	64	2800 KG	13
TH600 Plateau 3500 kg 2 x achse 1800 kg	750	600x244	64	2900 KG	13
TH600 Plateau 3500 kg 3 x achse 1350 kg	750	600x244	64	2860 KG	13
TH600 Plateau 3500 kg 3 x achse 1800 kg	750	600x244	64	2770 KG	13
TH660 Plateau 3500 kg 2 x achse 1800 kg	810	660x244	64	2880 KG	13
TH660 Plateau 3500 kg 3 x achse 1350 kg	810	660x244	64	2840 KG	13
TH660 Plateau 3500 kg 3 x achse 1800 kg	810	660x244	64	2750 KG	13
TH720 Plateau 3500 kg 2 x achse 1800 kg	870	720x244	64	2850 KG	13
TH720 Plateau 3500 kg 3 x achse 1350 kg	870	720x244	64	2810 KG	13
TH720 Plateau 3500 kg 3 x achse 1800 kg	870	720x244	64	2720 KG	13
TH780 Plateau 3500 kg 2 x achse 1800 kg	930	780x244	64	2820 KG	13
TH780 Plateau 3500 kg 3 x achse 1350 kg	930	780x244	64	2780 KG	13
TH780 Plateau 3500 kg 3 x achse 1800 kg	930	780x244	64	2700 KG	13
TH840 Plateau 3500 kg 2 x achse 1800 kg	990	840x244	64	2800 KG	13
TH840 Plateau 3500 kg 3 x achse 1350 kg	990	840x244	64	2760 KG	13
TH840 Plateau 3500 kg 3 x achse 1800 kg	990	840x244	64	2680 KG	13

Zusätzliche Option





Stützbeine für Anhänger (4x1300 kg)



Verstärkung Stützrad




Reserveradhalter



U-Bügel 190 mm lang mit Platte



Stoßdämpfer pro Achse montiert




SCM-geprüftes Schloss



Verstärkter Stahl-Tandem-Schutzblech



Verstärkter Stahl-Tridem-Schutzblech



Leichtmetallfelge